

Acesse o site do pse.caf.ufv.br

Selecione Processo seletivo CEDAF



PSE | CEDAF

Processos Seletivos

[Início](#)

[Conheça a CEDAF](#)

[Cursos Técnicos Oferecidos](#)

[Processo Seletivo CEDAF](#)

EXAME DE SELEÇÃO CEDAF

[EDITAL PROCESSO SELETIVO CEDAF 2022](#)

[CONTEÚDO PROGRAMÁTICO \(MATÉRIA DA PROVA\)](#)

[CALENDÁRIO GERAL](#)

[INSCRIÇÕES 7/10 A 24/11](#)

[PARA CONSULTAR AS PROVAS ANTERIORES CLIQUE AQUI](#)

[PROCESSOS SELETIVOS ANTERIORES CLIQUE AQUI](#)

BAIXAR

Selecione a opção INSCRIÇÕES 7/10 A 24/11

Selecione a opção INSCREVER

[Editais](#) → Processo Seletivo CEDAF 2026

Idioma Português ▼

Editais

Meu espaço

Editais Processo Seletivo CEDAF 2026

Inscriver...

Acompanhar inscrição...

Interpor recurso...

Período de inscrição

De 07/10/2025 às 10:00:00h até 24/11/2025 às 23:30:00h

Título

Processo Seletivo CEDAF 2026

Descrição

Estarão abertas, do dia 7 de outubro de 2025, às 10 horas, até o dia 24 de novembro de 2025, às 23 horas e 30 minutos, as inscrições para o Processo Seletivo 2026 da Central de Ensino e Desenvolvimento Agrário de Florestal – CEDAF, para o preenchimento de 312 (trezentos e doze) vagas, sendo: 134 (cento e trinta e quatro) para os cursos técnicos integrados ao Ensino Médio, 163 (cento e sessenta e três) vagas para os cursos técnicos concomitantes ao Ensino Médio e 15 (quinze) vagas para o curso técnico subsequente ao Ensino Médio.

E-mail para contato

pse.caf@ufv.br

Informação

Envie dúvidas para pse.caf@ufv.br ou 3136021250 (whatsapp).

Anexos

[Edital Processo Seletivo CEDAF 2026.pdf](#)

[Calendário Geral.pdf](#)

[Conteúdo Programático.pdf](#)

← → ↻ 📄 gps.ufv.br/gps-web/autenticacao/ ☆ ⬇️ D ⋮

UFV Sistemas

GPS - Gerenciamento de Processo Seletivo

Nesta página você pode acessar com uma conta gov.br ou cadastrar o CPF, criando um login no sistema GPS da Ufv

 **DTI**
DEPARTAMENTO DE TECNOLOGIA DA INFORMAÇÃO



Sou brasileiro(a) ou possuo CPF

Clique no botão abaixo para autenticar-se.

[Entrar com gov.br](#)

Autenticação



CPF

OU

Passaporte

Avançar



Recicla - Tereza

← → ↻

gps.ufv.br/gps-web/meu-espaco/editais/968/inscricoes/159255/etapas/0-0/

☆ ⬇ D ⋮

UFV

Sistemas

Sair

Idioma

Portugues

GPS - Gerenciamento de Processo Seletivo

Editais

Dados cadastrais

Editais Processo Seletivo CEDAF 2026

Dados pessoais

Atendimento especializado

Enquadramento

Informação

Informações obtidas de Dados cadastrais

Nome completo *

CPF *

Data de nascimento *

E-mail *

Sexo *

Masculino

Feminino

DTI

Fale Conosco

Preencha todos os campos com bastante ATENÇÃO

← → ↻ 📄 gps.ufv.br/gps-web/meu-espaco/editais/968/inscricoes/159255/etapas/0-0/ 🔍 ☆ ⬇️ D ⋮

UFV Sistemas Sair

GPS - Gerenciamento de Processo Seletivo

Editais

Dados cadastrais

Tipo * Identidade **Número *** **Estado *** Bahia

Telefone celular

🇧🇷

Digite somente números

Telefone comercial

🇧🇷

Digite somente números

Telefone residencial

🇧🇷

Digite somente números

CEP *

02.541-655

Estado *

Amazonas

Cidade *

betim

Bairro *

amazonas

Logradouro *

casa

Ex. Avenida Peter Henry Rolfs, nº 193, Bloco D, Ap 108

Próximo

DTI Fale conosco

Após ter preenchido todos os dados pessoais, clique em próximo

← → ↻ 📄 gps.ufv.br/gps-web/meu-espaco/editais/968/inscricoes/159255/etapas/1-0/ 🔍 ☆ 📄 D ⋮

UFV Sistemas Sair

GPS - Gerenciamento de Processo Seletivo

Editais

Dados cadastrais

Editais Processo Seletivo CEDAF 2026

Idioma Português ▼

Dados pessoais ✓ Atendimento especializado Enquadramento Cursos Locais de prova Descontos Confirmação

Necessita de atendimento especializado para a realização da prova? *

☐ Sim

☒ Não

Para qual(is) tipo(s) de atendimento especializado você necessita?

- ☐ Baixa visão
- ☐ Cegueira
- ☐ Deficiência física
- ☐ Deficiência auditiva
- ☐ Surdez
- ☐ Deficiência intelectual (mental)
- ☐ Surdocegueira
- ☐ Dislexia
- ☐ Déficit de atenção
- ☐ Autismo
- ☐ Discalculia
- ☐ Lactante *Anexar uma cópia da certidão de nascimento da criança.*
- ☐ Sabatistas (pessoas que, por convicção religiosa, guardam o sábado) *Anexar uma cópia da declaração escrita e assinada de próprio punho.

Outra condição especial

Anexar atestado comprovando a necessidade específica de atendimento durante a prova. *

Selecione o arquivo em jpg, pdf, png ou tif a ser anexado com máximo de 6 MB

Nenhum arquivo escolhido

Caso tenha alguma necessidade de atendimento especializado para realização da prova, selecione a opção sim e depois o tipo de atendimento.

Não se esqueça de anexar o comprovante solicitado. Após fazer isso clique em próximo.

Editais Processo Seletivo CEDAF 2026

Dados pessoais

Atendimento especializado

Enquadramento

Cursos

Locais de prova

Descontos

Confirmação

Compete exclusivamente ao/à candidato/a e ao seu/sua responsável legal se certificarem de que cumprem os requisitos estabelecidos no Edital para concorrer às vagas reservadas em decorrência do disposto nas Leis nº 12.711, de 2012, alterada pelas Leis nº 13.409, de 2016 e nº 14.723, de 2023, sendo sua responsabilidade verificar se sua condição de egresso de escola pública brasileira, ou de filho(a) de egresso de escola pública brasileira, ou de pessoa com deficiência, o/a capacita a efetuar a matrícula na modalidade escolhida, sob pena de, caso seja selecionado/a e não comprove sua condição, perder o direito de matrícula.

Informe sua situação escolar no ano 2.024 *

- ☐ Estou cursando o 9º ano do ensino fundamental e irei cursar o ensino técnico junto ao ensino médio em 2.025.
- ☐ Já concluí o ensino fundamental e irei cursar o ensino técnico junto ao ensino médio em 2.025.
- ☐ Estou cursando o 1º ou o 2º ano do ensino médio e irei cursar o ensino técnico junto ao ensino médio em 2.025.
- ☐ Estou cursando o 3º ano do ensino médio e irei cursar apenas o ensino técnico SUBSEQUENTE em 2.025.
- ☐ Já concluí o ensino médio e irei cursar apenas o ensino técnico SUBSEQUENTE em 2.025.
- ☐ Não irei concluir o ensino fundamental, farei o processo seletivo apenas como treineiro.

Como você cursou o Ensino Fundamental? *

- ☐ Estudei TODOS os anos do Ensino Fundamental I (1º ao 5º ano) e do Ensino Fundamental II (6º ao 9º ano) em ESCOLA(S) PÚBLICA(S) BRASILEIRA(S).
- ☐ Estudei parte do Ensino Fundamental em escola(s) particular(es), com bolsas de estudos.
- ☐ Estudei parte do Ensino Fundamental em escola(s) particular(es), sem bolsas de estudos.
- ☐ Estudei todos os anos do Ensino Fundamental I (1º ao 5º ano) e do Ensino Fundamental II (6º ao 9º ano) em escola(s) particular(es), com bolsas de estudos.
- ☐ Estudei todos os anos do Ensino Fundamental I (1º ao 5º ano) e do Ensino Fundamental II (6º ao 9º ano) em escola(s) particular(es), sem bolsas de estudos.
- ☐ OUTRA

Informe qual seria a OUTRA maneira

Responda ao questionário corretamente, pois caso seja classificado em determinado grupo de vaga, você deverá comprovar estas informações no dia da matrícula

ATENÇÃO, só marque a opção que estudou **TODOS** os anos do ensino fundamental em escola pública brasileira, se tiver **ESTUDADO DO 1º AO 9º EM ESCOLAS PÚBLICAS**.

Ao informar que
pertence a
comunidade
quilombola, deverá
apresentar
documentação
comprobatória,
conforme disposto
no edital.

O grupo familiar ao qual pertence possui renda bruta mensal igual ou inferior a 1 (um) salário mínimo per capita?

- ☐ Sim
☐ Não

⚠ Na matrícula deverá apresentar a comprovação da renda familiar bruta mensal igual ou inferior a 1 (um) salário mínimo per capita Federal (CadÚnico atualizado), ou a documentação completa de renda conforme Anexo II do Edital. A apuração da condição de renda faz-se pelas Portarias Normativas do MEC nº 18, de 2012 e nº 9, de 2017.

Confira se a renda bruta mensal da sua
família é igual ou inferior a 1 salário
mínimo por pessoa, antes de marcar esta
opção

Você se autodeclara preto(a), pardo(a) ou indígena?

- ☐ Sim
☐ Não

⚠ Na matrícula deverá apresentar o formulário de Autodeclaração étnico-racial (preto, pardo ou indígena), e enviar o vídeo e a foto dos Candidatos/as Pretos/as, Pardos/as ou Indígenas, para realização da heteroidentificação.

Ao se autodeclarar preto, pardo ou indígena,
esteja ciente que no período da matrícula,
será avaliado por uma comissão de
heteroidentificação para validação da
autodeclaração. Nesta etapa somente seus
aspectos fenotípicos (cabelo, tom de pele,
formato da boca, orelha, nariz) são avaliados.
**NÃO SERÁ CONSIDERADO A
ANCESTRALIDADE.**

Você pertence etnicamente e reside em comunidade quilombola?

- ☐ Sim
☐ Não

⚠ Na matrícula deverá apresentar Declaração comprobatória do pertencimento étnico e residência, assinada pelo(a) presidente da comunidade quilombola, conforme modelo apresentado no endereço: <http://www.pse.caf.ufv.br>.

Você é uma pessoa com deficiência que se enquadra nas categorias discriminadas nos termos do art. 4º do Decreto nº 3.298 de 1999, da Lei 14.768 de 22 de dezembro de 2023, da Lei 14.126 de 22 de março de 2021, dos §§ 1º e 2º do art. 1º da Lei 12.764, de 27 de dezembro de 2012 e do inciso VII do art. 2º da Portaria Normativa MEC nº 18 de 2012, alterado pela Portaria nº 1.117 de 2018?

☐ Não

⚠ Na matrícula deverá apresentar Declaração comprobatória do pertencimento étnico e residência, assinada pelo(a) presidente(a) da organ...
Palmares, conforme modelo apresentado no endereço: <http://www.pse.caf.ufv.br>.

Você é uma pessoa com deficiência que se enquadra nas categorias discriminadas nos termos do art. 4º do Decreto nº 3.298 de 1998, dos §§ 1º e 2º do art. 1º da Lei 12.764, de 27 de dezembro de 2012 e do inciso VII do art. 2º da Portaria Normativa MEC nº 18 de 2012, e

☐ Sim

☐ Não

Em qual(is) tipo(s) de deficiência você se enquadra?

- ☐ DEFICIÊNCIA FÍSICA - alteração completa ou parcial de um ou mais segmentos do corpo humano, acarretando o comprometimento da função física, apresentando-se sob a forma de paraplegia, paraparesia, monoplegia, monoparesia, tetraplegia, tetraparesia, triplegia, triparesia, hemiplegia, hemiparesia, ostomia, amputação ou ausência de membro, paralisia cerebral, nanismo, membros com deformidade congênita ou adquirida, exceto as deformidades estéticas e as que não produzem dificuldades para o desempenho das funções.
- ☐ DEFICIÊNCIA AUDITIVA - perda unilateral total ou bilateral, parcial ou total, de quarenta e um decibéis (dB) ou mais, aferida por audiograma nas frequências de 500Hz, 1.000Hz, 2.000Hz e 3.000Hz.
- ☐ DEFICIÊNCIA VISUAL - cegueira, na qual a acuidade visual é igual ou menor que 0,05 no melhor olho, com a melhor correção óptica; a baixa visão, que significa acuidade visual entre 0,3 e 0,05 no melhor olho, com a melhor correção óptica; os casos nos quais a somatória da medida do campo visual em ambos os olhos for igual ou menor que 60º; ou a ocorrência simultânea de quais condições anteriores.
- ☐ DEFICIÊNCIA MENTAL - funcionamento intelectual significativamente inferior à média, com manifestação antes dos dezoito anos e limitações associadas a duas ou mais áreas de habilidades adaptativas, tais como: a) comunicação; b) cuidado pessoal; c) habilidades sociais; d) utilização de recursos da comunidade; e) saúde e segurança; f) habilidades acadêmicas; g) lazer e h) trabalho.
- ☐ DEFICIÊNCIA MÚLTIPLA - associação de duas ou mais deficiências.
- ☐ TRANSTORNO AUTISTA E AUTISMO ATÍPICO - deficiência persistente e clinicamente significativa da comunicação e da interação sociais, manifestada por deficiência marcada de comunicação verbal e não verbal usada para a interação social; ausência de reciprocidade social; falência em desenvolver e manter relações apropriadas ao seu nível de desenvolvimento; padrões restritivos e repetitivos de comportamentos, interesses e atividades, manifestados por comportamentos motores ou verbais.

⚠ Na matrícula deverá apresentar comprovação da deficiência por meio de laudo médico, relatórios médicos e de outros profissionais e dos exames, também com laudos médicos, será apresentada a uma Comissão de Apuração da Deficiência, cujos membros possuem formação na área de saúde, dentre eles/as um/a médico/a, o/a qual apurará se o/a candidato/a comprova sua condição de pessoa com deficiência.

Selecione se você é uma pessoa com
deficiência ou não. Caso sim, no
momento da matrícula deverá comprovar
a deficiência declarada.

Voltar

Próximo

Editais Processo Seletivo CEDAF 2026

Idioma Português ▼

Dados pessoais

Atendimento especializado

Enquadramento

Cursos

Locais de prova

Descontos

Confirmação

Cargo/curso/processo *

Grupo de distribuição de vagas *

De acordo com o perfil socioeconômico informado, você concorrerá nas seguintes modalidades:

- AC - Candidatos/as de AMPLA CONCORRÊNCIA.

Consulte o edital para verificar a distribuição de vagas por curso e modalidades disponíveis.

[Voltar](#)

[Próximo](#)


certifique-se de selecionar o curso que deseja concorrer, após finalizar a inscrição não há como alterar essa opção.


De acordo com o perfil socioeconômico informado, você será informado em quais modalidades concorrerá a uma vaga.


Editais Processo Seletivo CEDAF 2026

Idioma Português ▼

Dados pessoais 

Atendimento especializado 

Enquadramento 

Cursos 

Locais de prova

Descontos

Confirmação

Campus Florestal

Técnico em Agropecuária *

FLORESTAL - MG

[Voltar](#)

[Próximo](#)

Caso você tenha o CadÚnico e queira solicitar isenção da taxa de inscrição, preencha esta aba.

Editais Processo Seletivo CEDAF 2026

Dados pessoais ✓

Atendimento especializado ✓

Enquadramento ✓

Cursos ✓

Locais de prova ✓

Descontos

Confirmação

☐ Marque aqui se deseja preencher os dados para solicitar desconto Baixa Renda

Baixa renda

Número do documento de identidade

Órgão emissor do documento de identidade

Data de emissão do documento de identidade

NIS (Número de Identificação Social)

Digite somente números

Nome da mãe completo

ATENÇÃO, o período para solicitar é de 07 de outubro a 10 de novembro e o resultado dia 13 de novembro.
Número de identificação social (NIS) deve ser do(a) candidato(a)

[Voltar](#)

[Próximo](#)

Editais Processo Seletivo CEDAF 2026

Idioma Português

Dados pessoais ☒ Atendimento especializado ☒ Enquadramento ☒ Cursos ☒ Locais de prova ☒ Descontos ☒ **Confirmação**

Dados pessoais

Nome completo

CPF

Data de nascimento

Sexo

Tipo

Número

Estado

E-mail

GPS - Gerenciamento de
Processo Seletivo

Editais

Dados cadastrais

Não

Você se autodeclara preto(a), pardo(a) ou indígena?

Não

Você é uma pessoa com deficiência que se enquadra nas categorias discriminadas nos termos do art. 4º do Decreto nº 3.298 de 1999, da Lei 14.768 de 22 de dezembro de 2023, da Lei 14.126 de 22 de março de 2021, dos §§ 1º e 2º do art. 1º da Lei 12.764, de 27 de dezembro de 2012 e do inciso VII do art. 2º da Portaria Normativa MEC nº 18 de 2012, alterado pela Portaria nº 1.117 de 2018?

Não

Você se autodeclara morador de Quilombola ?

Não

Cursos

Campus Florestal

Técnico em Agropecuária

Grupo de distribuição de vagas

Grupo 2: Est. esc. pública, Renda mensal bruta maior a 1,0 salário mínimo (por pessoa da família), Etnia: Independente de raça sem Deficiência

Locais de prova

Técnico em Agropecuária (Campus Florestal)

FLORESTAL - MG

☐ Declare estar ciente das normas contidas no Edital e responsabilizo-me pelas informações prestadas. *

[Voltar](#)

[Confirmar](#)

Nesta aba aparecerá todas as informações apresentadas. Leia com **ATENÇÃO** e verifique se não há erros. Tudo certo, clique em confirmar. Se estiver errado, clique em voltar.

Caso tenha solicitado a isenção de taxa, espere até a divulgação do resultado no dia 13/11. Caso não tenha direito à isenção, você precisa clicar neste botão para gerar o boleto. Importante lembrar que sua inscrição somente será confirmada quando o boleto for pago ou a isenção for deferida.

Para gerar o comprovante provisório, clicar neste botão.

O comprovante definitivo (CDI) será disponibilizado aqui no dia 2 de dezembro de 2025. O CDI representa a formalização de sua inscrição e será exigido como documento para acesso ao local de prova,

GPS - Gerenciamento de Processo Seletivo

Editais

Dar

Inscrições 07/10/2025 13:06 - Técnico em Agropecuária (Cam

Editar...

Gerar Boleto

Gerar CPI

Gerar CDI

⚠ Atenção

O número definitivo de inscrição constará no Comprovante Definitivo de Inscrição (CDI).

A inscrição no Cargo/curso/processo será confirmada SOMENTE após o pagamento INTEGRAL do boleto bancário referente OU após a confirmação de isenção.
O não pagamento até a data de vencimento (25/11/2025) implicará no cancelamento da inscrição no Cargo/curso/processo.

O Comprovante Provisório de Inscrição (CPI) e o comprovante de pagamento de inscrição no Cargo/curso/processo deverão ser apresentados em caso de reclamações.
O Comprovante Definitivo de Inscrição (CDI) estará disponível a partir de 02/12/2025 às 15:00:00.

Cargo/curso/processo

	Nome	Local de oferta	Taxa	Situação	Último comentário
1	Técnico em Agropecuária	Campus Florestal	R\$ 50,00	Aguardando pagamento	Processo automático de sincronização da inscrição do candidato, realizado pela equipe GPS

Dados pessoais

Enquadramento

Cursos

Locais de prova